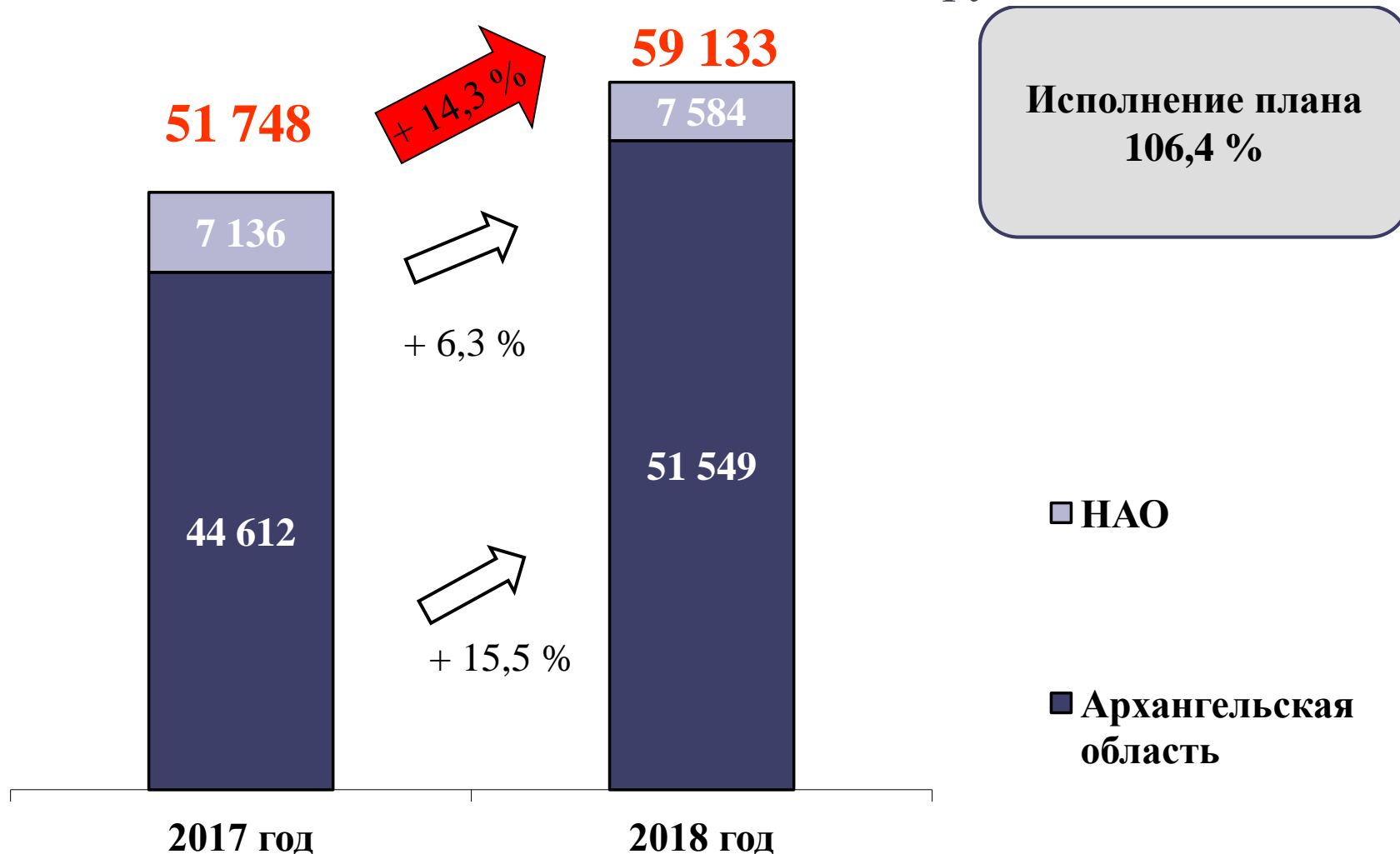


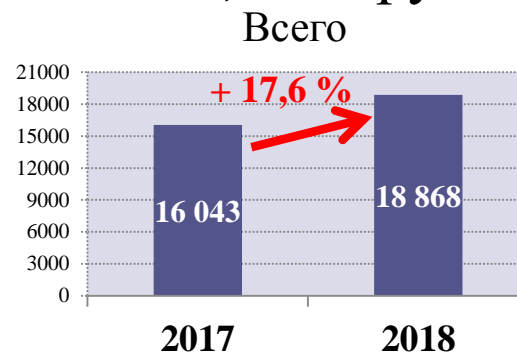
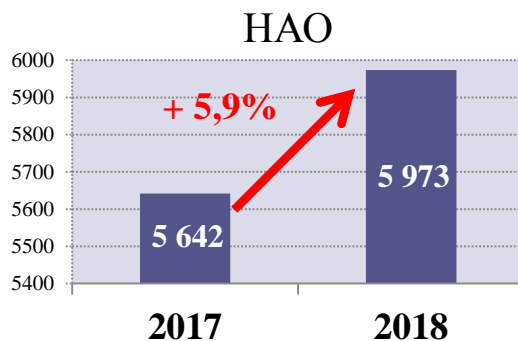
# Отчёт об исполнении областного бюджета за 2018 год



# Динамика поступления налоговых и неналоговых доходов в областной бюджет, млн. руб.



# Поступление налога на прибыль за 2018 год, млн.руб.



КГН	
742	687

КГН	
2 207	1 747

КГН	
2 949	2 434

Плательщики области:	2018	«+/-» к 2017	Плательщики НАО:	2018	«+,-» к 2017
АО «Группа Илим»	2813	+1519	ООО СК РУСВЬЕТПЕТРО	2051	+371
АО «Архангельский ЦБК»	1446	+468	ПАО «ЛУКОЙЛ»	1441	-631
ПАО Сбербанк	979	+39	ООО «ЗАРУБЕЖНЕФТЬ-добыча Харьяга»	1357	+397
АО «ЦС «Звездочка»	674	+743	ООО «Газпром бурение»	177	+64
АО «АТФ»	516	+150	ПАО «НК «РОСНЕФТЬ»	158	+28
ПАО «Газпром»	512	+121	ООО «Буровая компания «Евразия»	116	+62
АО «АГД Даймондс»	491	+332			
АО ПО «Севмаш»	438	-974			

## Поступление налоговых и неналоговых доходов в областной бюджет за 2018 год, млн.руб.

Наименование	2017 год	2018 год			факт 2018/ факт 2017,%
		план	Факт	исполнение плана , %	
Налог на прибыль	16 043	16 752	18 868	<b>112,6</b>	<b>117,6</b>
НДФЛ	17 116	17 851	18 683	<b>104,7</b>	<b>109,2</b>
Акцизы	4 033	4 470	4 184	<b>93,6</b>	<b>103,8</b>
Упрощенная система налогообложения	2 863	3 192	3 248	<b>101,8</b>	<b>113,4</b>
Налог на имущество организаций	6 677	7 894	8 014	<b>101,5</b>	<b>120,0</b>
НДПИ	2 393	2 557	3 087	<b>120,7</b>	<b>129,0</b>
Прочие	2 623	2 855	3 049	<b>106,8</b>	<b>116,2</b>
<b>ВСЕГО</b>	<b>51 748</b>	<b>55 571</b>	<b>59 133</b>	<b>106,4</b>	<b>114,3</b>

# Исполнение доходов областного бюджета за 2018 год

	2018 г.				Прирост факта за 2018 г.	
	Первоначальный план, млн.руб	Утверждено в законе о бюджете, млн.руб	Исполнено (факт), млн.руб	% исполн-я к утвержд. плану	к факту за 2017 г., млн.руб	к первоначальному плану на 2018 г., млн.руб
<b>Налоговые и неналоговые доходы</b>	<b>51 869</b>	<b>55 571</b>	<b>59 133</b>	<b>106 %</b>	<b>+ 7 385</b>	<b>+ 7 264</b>
<b>Безвозмездные поступления</b>	<b>15 156</b>	<b>18 420</b>	<b>19 579</b>	<b>106%</b>	<b>+ 1 451</b>	<b>+ 4 423</b>
<i>из них:</i>						
- из федерального бюджета	15 156	18 326	19 388	106 %	+ 2 097	+ 4 232
<i>в т.ч. дотации нецелевого характера</i>	<i>9 907</i>	<i>11 048</i>	<i>11 590</i>	<i>114 %</i>	<i>+ 1 440</i>	<i>+ 1 683</i>
- из Фонда содействия реформированию ЖКХ	0	64	57	89 %	- 636	+ 57
- сальдо возврата остатков целевых средств	0	- 0,2	94		+ 6	+ 94
- прочие безвозмездные поступления	0	30	39	130 %	- 17	+ 39
<b>ВСЕГО</b>	<b>67 025</b>	<b>73 991</b>	<b>78 712</b>	<b>106 %</b>	<b>+ 8 836</b>	<b>+ 11 687</b>

# Структура расходов областного бюджета в 2018 году

	Первоначальный план, млн. руб	Утверждено в законе о бюджете, млн. руб	Уточнённая бюджетная роспись, млн. руб	Исполнено, млн. руб	% к уточн. росписи
<b>РАСХОДЫ, всего</b>	<b>68 880</b>	<b>76 089</b>	<b>77 284</b>	<b>75 536</b>	<b>98 %</b>
Общегосударственные вопросы	3 489	3 087	2 895	2 829	97 %
<i>из них резервный фонд Правительства области</i>	<i>217</i>	<i>217</i>	<i>3</i>	<i>0</i>	
Национальная экономика	7 727	9 576	9 749	9 481	97 %
<i>из них сельское хозяйство</i>	<i>837</i>	<i>1 060</i>	<i>1 172</i>	<i>1 171</i>	<i>100 %</i>
<i>дорожный фонд</i>	<i>3 685</i>	<i>4 135</i>	<i>4 135</i>	<i>4 042</i>	<i>98 %</i>
ЖКХ	3 570	5 386	5 554	5 080	92 %
Культура, кинематография	1 588	1 845	1 860	1 830	98 %
Образование	18 678	20 613	20 685	20 077	97 %
Здравоохранение	5 330	6 198	6 882	6 831	99 %
Социальная политика	21 327	21 279	21 530	21 334	99 %
Межбюджетные трансферты общего характера	3 683	4 626	4 626	4 625	100 %
Обслуживание госдолга	1 412	1 314	1 314	1 271	97 %
прочие отрасли	2 076	2 165	2 189	2 178	99 %

## Бюджетные инвестиции

	Исполнено за 2017 год, млн.руб	2018 г.			Прирост к 2017 г. млн.руб
		Уточненная бюджетная роспись, млн.руб	Исполнено, млн.руб	% исполнения к уточненной росписи	
<b>ВСЕГО</b>	<b>5 558</b>	<b>4 344</b>	<b>3 220</b>	<b>74 %</b>	<b>-2 338</b>
<i>в том числе по источникам:</i>					
средства областного бюджета	1 891	1 727	1 357	79%	-534
средства Фонда ЖКХ	2 521	424	254	60 %	-2 267
средства федерального бюджета	1 146	2 193	1 609	73 %	+ 463

### Распределение инвестиций по объектам капитального строительства



- Объекты государственной собственности, 46%
- Объекты муниципальной собственности, 54%

## Государственный долг Архангельской области

Наименование показателя	За 2017 год (на 01.01.2018), млн.руб	За 2018 год (на 01.01.2019), млн.руб			Изменение факта за 2018 г. к 2017 г., млн.руб
		верхний предел/ план года	факт	отклонение факта от верхнего предела/ плана года	
<b>1. ГОСУДАРСТВЕННЫЙ ДОЛГ</b>	<b>40 917</b>	<b>41 063</b>	<b>35 549</b>	<b>- 5 514</b>	<b>- 5 368</b>
кредиты банков	25 650	26 514	21 000	- 5 514	- 4 650
федеральные кредиты	14 827	14 249	14 249	0	- 578
гос. гарантии	440	300	300	0	- 140
2. Собственные налоговые и неналоговые доходы	51 748	55 571	59 133	+ 3 562	+ 7 385
<b>3. Отношение госдолга к собственным доходам (уровень)</b>	<b>79 %</b>	<b>74 %</b>	<b>60 %</b>	<b>- 14 п.п.</b>	<b>- 19 п.п.</b>
<b>3.1. Позиция по уровню гос.долга среди субъектов РФ</b>	64 место			53 место	
<b>4. Расходы на обслуживание госдолга</b>	<b>1 596</b>	<b>1 314</b>	<b>1 271</b>	<b>- 43</b>	<b>- 325</b>



## Основные характеристики исполнения областного бюджета

	2018 г.				Прирост факта за 2018 г.	
	Первоначальный план, млн.руб	Уточнённый план, млн.руб	Исполнено (факт), млн.руб	% исполнения к уточн. плану	к факту за 2017 г., млн.руб	к первоначальному плану на 2018 г., млн.руб
<b>ДОХОДЫ, всего</b>	<b>67 025</b>	<b>75 186</b>	<b>78 712</b>	<b>105 %</b>	<b>+ 8 836</b>	<b>+ 11 687</b>
<i>из них</i> налоговые и неналоговые	51 869	55 612	59 133	106 %	+ 7 385	+ 7 264
целевые трансферты	5 249	9 363	8 698	93 %	+ 720	+ 3 449
дотации, не имеющие целевого назначения	9 907	10 149	10 690	105 %	+ 540	+ 783
<b>РАСХОДЫ</b>	<b>68 880</b>	<b>77 284</b>	<b>75 536</b>	<b>98 %</b>	<b>+ 4 821</b>	<b>+ 6 656</b>
<b>ДЕФИЦИТ (-), ПРОФИЦИТ (+)</b>	<b>- 1 855</b>	<b>- 2 098</b>	<b>+ 3 176</b>		<b>+ 7 385</b>	<b>+ 5 031</b>
ГОС. ДОЛГ на конец периода	40 917	41 063	35 549		- 5 368	- 5 514
Уровень госдолга, %	79 %	74 %	60 %		- 19 п.п.	- 14 п.п.



## Темпы роста налоговых и неналоговых доходов в 2018 году

	<b>Всего</b>	<b>Налог на прибыль организации</b>	<b>НДФЛ</b>
<b>Российская Федерация</b>	<b>113,8</b>	<b>122,8</b>	<b>112,4</b>
<b>СЗФО</b>	<b>115,2</b>	<b>123,6</b>	<b>113,2</b>
<b>Архангельская область</b>	<b>112,7</b>	<b>117,6</b>	<b>109,2</b>
в том числе от плательщиков Архангельской области	113,5	124,0	109,4
<b>Рейтинг</b>			
по РФ – 85 субъектов	<b>34 *</b>	<b>38</b>	<b>64</b>
по СЗФО – 11 субъектов	<b>7</b>	<b>6</b>	<b>7</b>

\* – в том числе по плательщикам Архангельской области – 30 позиция